



**กรมอนามัย**

สถาบันพัฒนาสุขภาวะเขตเมือง

## รายงานผลการประชุมเชิงปฏิบัติการซ้อมแผนเผชิญเหตุ เมื่อเกิดเหตุการณ์ที่ไม่พึงประสงค์ในสถานพัฒนาเด็กปฐมวัย



สถาบันพัฒนาสุขภาวะเขตเมือง พื้นที่ตั้งจังหวัดนนทบุรี

กรมอนามัย กระทรวงสาธารณสุข

จากเหตุการณ์กราดยิงที่หนองบัวลำภู เป็นเหตุการณ์ที่ไม่พึงประสงค์ ซึ่งเกิดขึ้นในสถานพัฒนาเด็กปฐมวัย นำมาซึ่งความสูญเสียและความเสียหายของครอบครัวเด็ก เจ้าหน้าที่ปฏิบัติงาน ซึ่งเด็กปฐมวัยเป็นทรัพยากรที่สำคัญต่อการพัฒนาประเทศ นอกจากการส่งเสริมสุขภาพ ให้เด็กปฐมวัยมีการเจริญเติบโตและพัฒนาการที่สมวัยแล้ว การป้องกันภัยอันตรายและเหตุการณ์ที่ไม่พึงประสงค์ที่อาจเกิดขึ้นต่อเด็ก บุคลากร มีความสำคัญและจำเป็นอย่างยิ่ง ดังนั้น การฝึกซ้อมแผนเผชิญเหตุเมื่อเกิดเหตุการณ์ที่ไม่พึงประสงค์ จึงเป็นการเตรียมความพร้อม สร้างเกราะป้องกัน เพื่อให้เกิดความปลอดภัย ลดความเสียหายหรือผลกระทบที่ร้ายแรงที่อาจจะเกิดขึ้น

สถาบันพัฒนาสุขภาพะเขตเมือง ได้ให้ความสำคัญในเรื่อง ความปลอดภัย ตามพระราชบัญญัติป้องกันและบรรเทาสาธารณภัย พ.ศ.๒๕๕๐ มาอย่างต่อเนื่อง สนับสนุนให้มีการดำเนินการเพื่อป้องกันภัยอันตราย ที่อาจเกิดขึ้นต่อชีวิตและทรัพย์สินของทางราชการหรือบุคคลสอดคล้องกับกระบวนการดำเนินงานพัฒนาสถานพัฒนาเด็กปฐมวัยของสถาบันพัฒนาสุขภาพะเขตเมือง พื้นที่ตั้งจังหวัดนนทบุรี โดยกำหนดให้มีการซ้อมแผนเผชิญเหตุเมื่อเกิดเหตุการณ์ที่ไม่พึงประสงค์ในสถานพัฒนาเด็กปฐมวัยการเคลื่อนย้ายเด็ก และมีการซักซ้อมตามแผนอย่างน้อยปีละ ๑ ครั้ง เพื่อป้องกันและลดความเสียหายหรือผลกระทบที่อาจจะเกิดขึ้น

#### วัตถุประสงค์

๑. เพื่อให้ผู้ดูแลเด็ก เจ้าหน้าที่ และเด็กปฐมวัย มีความรู้เบื้องต้นในการปฏิบัติตนเพื่อเอาตัวรอดเมื่อเกิดเหตุไม่พึงประสงค์ ซึ่งมี ๓ หลักใหญ่ๆ คือ หนี ซ่อน สู้
๒. เพื่อเตรียมความพร้อมและทักษะการช่วยเหลือเด็กของครูพี่เลี้ยง และเจ้าหน้าที่ในด้านต่าง ๆ ไว้รองรับสถานการณ์เมื่อเกิดเหตุการณ์ไม่พึงประสงค์
๓. เพื่อเสริมสร้างประสบการณ์การเรียนรู้ให้แก่เด็กปฐมวัย

แผนเผชิญเหตุฉุกเฉิน : กรณีเกิดเหตุ ุกราดยิง  
สถาบันพัฒนาสุขภาพวะเขตเมือง พื้นที่ตั้งจังหวัดนนทบุรี

วิธีการเอาชีวิตรอดในเหตุกราดยิง

๑. “หนี – Run”

ให้ทำเมื่อสามารถหาเส้นทางหลบหนีที่พาไปยังพื้นที่ปลอดภัยได้ วิธีการคือ

- เวลาไปสถานที่ต่าง ๆ ให้จดจำทาง เข้า - ออก และทางออกฉุกเฉินให้เป็นนิสัย
- เมื่อเกิดเหตุต้องตั้งสติให้ดี และมองหาเส้นทางในการหลบหนี
- ทิ้งของทุกอย่างที่ไม่จำเป็น
- ช่วยเหลือคนอื่นเท่าที่สามารถช่วยได้

ตึก ๕ ชั้น

(ชั้น ๒ ห้องเรียนที่ ๑ - ๒)



ห้องเรียนที่ ๑ (ช่วงอายุ ๓ เดือน- ๑ ปี)



ห้องเรียนที่ ๒ (ช่วงอายุ ๑.๑-๑.๖ ปี)

ตึกอำนวยการ ห้องเรียนที่ ๓ - ๗



ห้องเรียนที่ ๓ (ช่วงอายุ ๑.๗ - ๒ ปี)



ห้องเรียนที่ ๔ (ช่วงอายุ ๑.๗ - ๒ ปี)



ห้องเรียนที่ ๕ (ช่วงอายุ ๒-๓ ปี)



ห้องเรียนที่ ๖ (ช่วงอายุ ๒-๓ ปี)



ห้องเรียนที่ ๗ (ช่วงอายุ ๓ ปีขึ้นไป)

### ตึกที่ป้องกันการรณมิติร ชั้น ๑ คลินิกตรวจโรค



## ๒. “ซ่อน – Hide”

ให้ทำเมื่อไม่สามารถหลบหนีออกจากพื้นที่ได้ ให้หาสถานที่ปลอดภัยเพื่อซ่อนตัว วิธีการคือ

- ล็อคประตูและหาสิ่งของที่ขมมาใช้กีดขวางคนร้ายเพื่อไม่ให้มาถึงตัว
- ซ่อนให้พ้นสายตาโดยหลบหลังสิ่งของขนาดใหญ่และแข็งแรง เช่น โต๊ะ กำแพง เป็นต้น
- ปิดไฟในห้อง และปิดเสียง/ปิดสั่น โทรศัพท์มือถือ
- อยู่ให้เงียบที่สุด ไม่พูดคุยหรือใช้เสียง

### ตึก ๕ ชั้น



ล็อคประตูชั้น ๑



ล็อคประตูชั้น ๒ ห้องเรียนเด็ก



ล็อคประตูชั้น ๓ ห้องทำงานเจ้าหน้าที่



คุณครูพาเด็กๆ ซ่อนให้พ้นสายตา ปิดไฟในห้อง อยู่ให้เงียบที่สุด ไม่พูดคุยหรือใช้เสียง

ตึกอำนวยการ ห้องเรียนที่ ๓ - ๗



คุณครูพาเด็กๆ ซ่อนให้พ้นสายตา ปิดไฟในห้อง อยู่ให้เงียบที่สุด ไม่พูดคุยหรือใช้เสียง

ตึกที่ปิงการณรมิตร ชั้น ๑ คลินิกตรวจโรค



แผนเผชิญเหตุฉุกเฉินสถาบันพัฒนาสุขภาพเขตเมือง พื้นที่ตั้งจังหวัดนนทบุรี

### ๓. “สู้ – Fight”

เป็นทางเลือกสุดท้ายเมื่อไม่สามารถหนีหรือซ่อนตัวจากคนร้ายได้ และคนร้ายกำลังจะเข้ามาถึงตัวหรือโจมตีมาที่ตน วิธีการคือ

- ร่วมกันสู้สุดกำลัง เพื่อให้มีโอกาสรอด
- ใช้การช่มโจมตีโดยไม่ให้คนร้ายรู้ตัว เพื่อหยุดยั้งคนร้าย
- ใช้สิ่งของทุกอย่างที่หาได้มาเป็นอาวุธ
- ใช้ทุกวิธีการที่นึกได้ ในการต่อสู้เพื่อเอาชีวิตรอด



## ขั้นตอนการซักซ้อมแผนเป็นไปตามขั้นตอนปฏิบัติ

ขั้นตอนที่ ๑ คือการหนี หากมีคนร้ายบุกเข้ามา ให้ตั้งสติแล้วพาเด็กๆ วิ่งหนีให้เร็วที่สุด ไปในทิศทางตรงข้ามกับคนร้าย และเป็นเส้นทางที่สามารถหลบหนีไปได้ไกล

โดยแบ่งออกเป็นจุดๆ ดังนี้

### บริเวณป้อมรปภ.

- ประเมิน/คัดกรอง บุคคลที่เข้ามาในสถานที่ หากพบว่าผิดสังเกตหรือผิดปกติวิสัย ให้รีบแจ้งทางวิทยุสื่อสารไปยังเจ้าหน้าที่ทางห้องธุรการทันที
- ติดตามคนร้ายในระยะห่างและปลอดภัยพร้อมนำอาวุธติดตัวไปด้วย เพื่อจะได้มีการรายงานเข้าไปในกลุ่มไลน์สสม.นนทบุรีเป็นช่วงๆ ให้ทุกคนได้รับทราบถึงสถานการณ์ที่เป็นปัจจุบัน จะมีการวางแผนการหนีอย่างปลอดภัยต่อไป



### ห้องธุรการ(ตึกอำนวยการ)

- เมื่อได้รับแจ้งจากเจ้าหน้าที่รักษาความปลอดภัยทางวิทยุสื่อสารแล้ว ให้รีบกดกริ่งสัญญาณเตือน(โดยกดกริ่งยาวๆ ๑ ครั้ง) และโทรแจ้งสถานีตำรวจที่ใกล้เคียงที่สุดทันที ควรมีการประสานล่วงหน้าและบันทึกเบอร์โทรศัพท์ไว้ในมือถือ ซึ่งสถานีตำรวจที่ใกล้ที่สุดของทางสถานอนามัยเด็กกลางคือสถานีตำรวจภูธรรัตนานิเบศร์ เบอร์โทรศัพท์ ๐๒-๕๕๘๓๓๗๒๘
- ทำการหนีถ้าทำได้หรือซ่อนในที่ที่ปลอดภัยพร้อมนำอาวุธที่หาได้ติดตัวไปด้วย
- มีการสื่อสารในกลุ่มไลน์สสม.นนทบุรีเป็นระยะว่าได้ทำอะไรไปบ้าง ให้ทราบถึงสถานการณ์ที่เป็นปัจจุบัน
- เมื่อทางเจ้าหน้าที่ตำรวจมาถึงแล้วต้องมีการแจ้งเข้าไปในกลุ่มไลน์สสม.นนทบุรี เพื่อให้ทุกคนรับทราบ

### ครูทุกห้อง (ห้อง ๑ - ๗ )

- เมื่อนำเด็กๆ ไปซ่อนในที่ที่ปลอดภัยได้แล้ว หลังจากได้ยินกริ่งสัญญาณแจ้งเตือนให้ครูรายงานยอดจำนวนเด็กเข้าไปในกลุ่มไลน์สสม.นนทบุรี โดยแท็กถึงนายแพทย์เวชกรรมที่ไปออกตรวจที่คลินิก ณ วันนั้น ถ้าไม่ทราบให้แท็กถึงแพทย์หญิงวิดา บุญเลื่อง
- รายงานอาการหรือปัญหาที่พบได้ในเด็กที่ตนได้รับการดูแล เพื่อให้แพทย์ได้รับทราบและเตรียมอุปกรณ์ปฐมพยาบาลเบื้องต้น เพื่อที่จะได้ดูแลรักษาหลังจากตำรวจเข้าควบคุมสถานการณ์ได้แล้ว






#### ทุกจุด

- ถ้าจุดใดพบเห็นคนร้ายผ่านไปจุดที่ตนเองหลบซ่อนอยู่ ให้รีบแจ้งเข้าไปในกลุ่มไลน์สสม.นนทบุรี เพื่อจะได้วางแผนการหนีอย่างเหมาะสมต่อไป

ขั้นตอนที่ ๒ คือการซ่อน หากไม่สามารถวิ่งหลบหนีได้ ให้ซ่อนตัวในพื้นที่ที่ปลอดภัย และเงียบที่สุด ปิดอุปกรณ์ที่ทำให้เกิดเสียงและแสงสว่าง ที่จะทำให้นักร้ายทราบที่อยู่ สำหรับโทรศัพท์มือถือให้ปิดเสียงเรียกเข้า และการสั่น ปรับหน้าจอให้มีแสงสว่างน้อยที่สุด ถ้าอยู่ในห้องให้ถือคประตูล และหาสิ่งของมาขวางประตู โดยไม่หลบอยู่บริเวณหน้าประตู ให้ทุกคนตั้งสติได้อยู่ในอาการสงบ





ขั้นตอนที่ ๓ การสู้ คือหนทางสุดท้าย โดยให้หาสิ่งใกล้ตัวที่สามารถเป็นอาวุธได้ ไว้เพื่อต่อสู้กับคนร้าย เช่น แก้ว อี๋ แท่งเหล็ก ถังดับเพลิง เป็นต้น ซึ่งหลังเกิดเหตุมีการซ้อมแผนการจับกุมตามยุทธวิธี และการบรรเทาความเสียหาย รวมไปถึงการนำส่งคนเจ็บไปโรงพยาบาลที่อยู่ใกล้ที่สุด



### วิธีแจ้งเหตุฉุกเฉินด้วยหลัก LCAN

- Location บอกจุดตำแหน่งที่อยู่
- Condition แจ้งว่าเกิดอะไรขึ้น
- Action กำลังเผชิญกับอะไร
- Need ต้องการความช่วยเหลือในเรื่องใด

### สิ่งที่ต้องทำทันทีที่ตำรวจมาถึง

- อยู่ในความสงบและทำตามคำแนะนำของตำรวจ
- วางสัมภาระทุกอย่างที่อยู่ในมือ (เช่น กระเป๋า ฯลฯ)
- ยกมือขึ้นและกางนิ้วออก
- ให้ตำรวจมองเห็นมือตลอดเวลา
- หลีกเลี่ยงการเคลื่อนไหวอย่างรวดเร็วไปหาตำรวจ เช่น ตรงไปสัมผัสหรือจับมือเพื่อความปลอดภัย
- หลีกเลี่ยงการขึ้นนิ้ว กรีดร้อง หรือตะโกน
- ให้ถามทางออกกับเจ้าหน้าที่ขณะหนีออกมาโดยให้ไปตามทิศทางที่ตำรวจใช้เข้ามาในตัวอาคารสถานที่

**กรณีเกิดเหตุ กราดยิง**  
**สถาบันพัฒนาสุขภาพะเขตเมือง พื้นที่ตั้งจังหวัดนนทบุรี**

**แผนเผชิญเหตุ**

การแจ้งเหตุ มีการแจ้งเหตุผ่านกริ่งสัญญาณเตือนภัย โดยกดกริ่งยาวๆ ๑ ครั้ง เพื่อให้แต่ละตึกรับทราบ ผู้ที่พบเห็นเหตุการณ์โทรแจ้งเจ้าหน้าที่ตำรวจทันที

**กรณีเกิดเหตุตึกอำนวยการ/อาคารเรียนเด็ก**

ครูประจำห้องเรียนปิดล็อคประตูทางเข้า-ออก ครูพาเด็กหลบซ่อนอยู่ในห้องน้ำ ภายในห้องเรียน ควบคุมเด็กให้สงบ

**กรณีเกิดเหตุตึก ๕ ชั้น**

ชั้น ๒ ห้องเรียนเด็กเล็ก ปิดล็อคประตูทางเข้า-ออก ครูพาเด็กหลบซ่อนภายในห้องน้ำหรือห้องที่มีมิดชิด เนื่องจากเป็นห้องกระจก ครูอาจจะหาโต๊ะตู้ปิดขวางไว้บริเวณประตู ควบคุมเด็กให้สงบ หากสามารถหนีได้ให้อพยพเด็กลงทางหนีไฟเพื่อไปยังพื้นที่ที่ปลอดภัย

ชั้น ๓ ห้องทำงาน เจ้าหน้าที่ปิดล็อคประตูทางเข้า-ออก หลบซ่อนใต้โต๊ะหรือบริเวณที่ปลอดภัย หากสามารถหนีได้ให้อพยพลงทางหนีไฟเพื่อไปยังพื้นที่ที่ปลอดภัย

**กรณีเกิดเหตุคลินิก สสม.นนท์**

ปิดล็อคประตูทางเข้า-ออก เจ้าหน้าที่โทรแจ้งตำรวจและโทรแจ้งเหตุผ่านหมายเลขโทรศัพท์ภายในเพื่อให้แต่ละตึกรับทราบ หลบซ่อนภายในห้องน้ำห้องแล็บ ปิดล็อคประตู หากสามารถหนีได้ให้อพยพออกทางประตูด้านหลังห้องเพื่อไปยังพื้นที่ที่ปลอดภัย

**การสื่อสารให้คุณครูและเจ้าหน้าที่แต่ละตึกรับทราบเมื่อเกิดเหตุการณ์ฉุกเฉิน**

ใช้กริ่งสัญญาณเตือนเกิดเหตุฉุกเฉินประจำแต่ละตึก ผู้พบเห็นเหตุการณ์วิ่งไปกดกริ่งยาวๆ ๑ ครั้ง ให้แต่ละตึกรับทราบ เพื่อหนีและหลบซ่อน รายงานตามสถานการณ์ผ่านไลน์กลุ่มสสม.นนทบุรี

**มาตรการดูแลด้านความปลอดภัยศูนย์เด็กเล็ก  
สถาบันพัฒนาสุภาพะเขตเมือง พื้นที่ตั้งจังหวัดนนทบุรี**

๑. ทำทะเบียนประวัติผู้ที่จะมารับส่งบุตรหลานของแต่ละครอบครัวไว้ที่จุดคัดกรอง
๒. ลดกระจกลงเพื่อให้ รมภ. เห็นทั้งเด็กและผู้ปกครอง ตอนขับรถมาส่ง (ช่วงก่อน ๙.๓๐ น.)
๓. เดินรถทางเดียว (เลียวยซ้ายของวงเวียน)
๔. จอดรถในบริเวณที่จัดไว้ให้ โดยมีแผงเหล็กกั้น (ห้ามนำแผงเหล็กออก)
๕. รับ - ส่ง เด็กที่บริเวณจุดคัดกรองเท่านั้น ผู้ปกครองไม่มีสิทธิ์เข้าไปในตัวอาคาร หรือด้านในได้
๖. หลัง ๙.๓๐ น. เป็นต้นไป การจะเข้ามาในหน่วยงาน ต้องให้ รมภ. สอบถามก่อน แล้วค่อยเลื่อนแผงเหล็กออกให้
๗. การรับ - ส่ง เด็กก่อนเวลา ให้พ่อ-แม่ แจ้งครูประจำชั้นได้เลย จากนั้นครูจะแจ้งไปยัง รมภ. เพื่อให้ได้ข้อมูลที่ตรงกัน เมื่อมาถึงก็ให้แจ้ง รมภ. ว่ามารับเด็กชื่ออะไร/ห้องไหน หาก รมภ. ไม่มีข้อมูลจากครูประจำชั้น จะไม่อนุญาตให้นำเด็กออกจากห้องทุกกรณี
๘. หากให้ผู้ปกครองท่านอื่นมารับแทน พ่อ-แม่ ให้ พ่อ-แม่ ส่งรูปถ่ายบัตรประชาชนของผู้ที่จะมารับแทนให้ครูประจำชั้นทราบ ครูประจำชั้นจะแจ้งไปยัง รมภ. เช่นกัน เมื่อมารับแล้วทางครูจะ VDO CALL หาพ่อ-แม่ ก่อนที่ผู้มารับเด็กจะพาเด็กกลับ และจะขออนุญาตถ่ายรูปผู้มารับเด็กพร้อมด้วย
๙. ทำการล็อคประตูห้องเรียนหลังเวลา ๙.๓๐ น. เป็นต้นไป
๑๐. มีตู้แดงติดหน้าหน่วยงาน เพื่อให้มีตำรวจมาคอยตรวจดูเป็นระยะ

**รายชื่อ หมายเลขโทรศัพท์ ติดต่อเหตุด่วน**  
**สถาบันพัฒนาสุภาพวะเขตเมือง พื้นที่ตั้งจังหวัดนนทบุรี**

รายชื่อติดต่อเหตุด่วน	หมายเลขโทรศัพท์	หมายเหตุ
สถานีตำรวจภูธรรัตนาธิเบศร์	๐๒-๕๘๘๓๗๒๘ , ๑๙๑	
สถานีดับเพลิงท่าทราย	๐๒-๕๕๒๘๗๐๗ , ๑๙๙	
ศูนย์กู้ชีพฉุกเฉิน	๑๖๖๙	
คุณวิชดา คุ่มยิ้ม	๐๙๕-๑๖๕๑๓๕๖	
คุณสรณ สุทธิวานิช	๐๘๑-๙๐๔๓๒๒๗	
คุณประภาวัลย์ เต็มพรเลิศ	๐๘๑-๕๕๑๔๔๐๔	
คุณเกศรา โชคนำชัยศิริ	๐๙๖-๕๓๕๑๕๙๔	
คุณมนัสนันท์ สรรพสิทธิ์	๐๖๔-๙๖๕๓๕๓๙	หมายเลขภายใน ๑๐๐๐
คุณอนันต์ ประจักษ์	๐๘๐-๕๕๔๗๗๔๐	
คุณทักษิณ ใจเผื่อแผ่	๐๖๒-๖๙๘๓๖๕๓	
คุณฉกาจ กองพุ่ม	๐๙๔-๙๘๑๕๔๔๘	
คุณปริญญา นาคคง	๐๘๒-๐๒๔๘๖๐๐	
คุณศิริศักดิ์ สีลาบ	๐๙๕-๐๑๐๑๗๗๘	
คุณสิทธิชัย สุขสำราญ	๐๘๗-๓๕๑๕๑๒๑	
<b>อาคาร ๕ ชั้น</b>		
คุณวิศรา ว่องนิยมเกษตร	๐๘๑-๙๔๓๗๓๓๙	ชั้น ๓
ครูเบญจวรรณ วงศ์ใหญ่	๐๘๓-๘๐๖๘๒๕๓	ห้องเรียน ๑ ชั้น ๒
ครูโสภา คร่ำมา	๐๘๕-๙๓๖๖๓๗๐	ห้องเรียน ๒ ชั้น ๒
<b>อาคารเรียน</b>		
ครูอรุณญา ทับน้อย	๐๘๙-๘๘๕๑๔๖๕	ห้องเรียน ๓
ครูอนัญญา รักปัญญา	๐๖๒-๗๒๘๔๕๕๓	ห้องเรียน ๔
ครูดวงใจ ปั้นคุ้ม	๐๙๖-๘๙๒๓๔๔๙	ห้องเรียน ๕
ครูพรทิพย์ วรวิชัย	๐๘๘-๙๕๒๙๓๗๔	ห้องเรียน ๖
ครูพินิจฐฎัฎมา นรเทพวชิรภักดิ์	๐๙๒-๗๙๒๔๔๙๗	ห้องเรียน ๗
<b>คลินิกสสม.นนท์</b>		
คุณมะณีวัน หลีพงษ์	๐๘๙-๙๑๕๙๓๗๙	
คุณสุทธวดี สนธิ	๐๙๕๖๔๕๙๕๕๑	หมายเลขภายใน ๕๙๙๙
พญ.วิดา บุญเลื่อง	๐๘๔-๗๒๖๓๓๔๕	
พญ.นิตยา อยู่ภักดิ์	๐๘๑-๖๓๘๒๑๔๖	
พญ.วันจันทร์ วัชรพฤกษ์	๐๘๙-๐๐๐๖๒๔๗	
พญ.ชนิกา แก้วเกิดศิริ	๐๖๒-๒๗๓๓๖๖๔	
นพ.กীরชัย ชัยมีศรีสุข	๐๘๔-๒๔๙๙๗๔๐	
นพ.สรณันต์ ลลิตวงศา	๐๘๔-๒๙๗๙๕๒๙	

๕๑๗ | ๑ ๕.๑ ๖๕



## บันทึกข้อความ

ส่วนราชการ กลุ่มงานพัฒนาองค์กรและขับเคลื่อนกำลังคน โทร. ๐ ๒๕๒๑ ๖๕๕๐ ต่อ ๓๐๓

ที่ สธ ๐๙๓๕.๐๒/ ๑ ๙๙๙

วันที่ ๙ ธันวาคม ๒๕๖๕

เรื่อง ขอส่งสำเนาคำสั่งสถาบันพัฒนาสุภาพะเขตเมือง

เรียน รองผู้อำนวยการฯ/หัวหน้ากลุ่มงาน

กลุ่มงานพัฒนาองค์กรและขับเคลื่อนกำลังคน ขอส่งสำเนาคำสั่งสถาบันพัฒนาสุภาพะเขตเมือง ตามเอกสารแนบ ดังต่อไปนี้

๑. คำสั่งสถาบันพัฒนาสุภาพะเขตเมือง เลขที่ ๑๒๘/๒๕๖๕ ลงวันที่ ๑ ธันวาคม ๒๕๖๕ เรื่อง มาตรการรักษาความปลอดภัยเกี่ยวกับสถานที่สถาบันพัฒนาสุภาพะเขตเมือง พื้นที่ตั้งกรุงเทพมหานคร และพื้นที่ตั้งจังหวัดนนทบุรี ทั้งนี้สามารถ download ได้ทางเว็บไซต์ <http://mwi.anamai.moph.go.th> หัวข้อหมวด หนังสือคำสั่งราชการ หรือ QR Code ที่แนบมาพร้อมหนังสือนี้

จึงเรียนมาเพื่อโปรดทราบ และโปรดแจ้งผู้เกี่ยวข้องด้วย จะเป็นพระคุณ

ท


(นางสาวเกศรา โชนำชัยสิริ)

นักวิชาการสาธารณสุขชำนาญการพิเศษ


หัวหน้ากลุ่มงานพัฒนาองค์กรและขับเคลื่อนกำลังคน

หมายเหตุ - สแกน วันที่ ๑ ธันวาคม ๒๕๖๕

- ลงเว็บไซต์ วันที่ ๑ ธันวาคม ๒๕๖๕

(ลงชื่อ) 

- แจ้งเวียนในระบบ E-mail วันที่ ๑ ธ.ค ๖๕

(ลงชื่อ) 



ทราบ  
๑๒/๑๒/๖๕  
๑/๑๒/๖๕  
แจ้ง ส.ค.ค. นนทบุรี



คำสั่งสถาบันพัฒนาสุภาพะเขตเมือง

ที่ ๑๖๘ /๒๕๖๕

เรื่อง มาตรการรักษาความปลอดภัยเกี่ยวกับสถานที่สถาบันพัฒนาสุภาพะเขตเมือง  
พื้นที่ตั้งกรุงเทพมหานคร และพื้นที่ตั้งจังหวัดนนทบุรี

เพื่อความปลอดภัยเกี่ยวกับอาคารสถานที่และทรัพย์สินของสถาบันพัฒนาสุภาพะเขตเมือง  
พื้นที่ตั้งกรุงเทพมหานคร และพื้นที่ตั้งจังหวัดนนทบุรี สถาบันพัฒนาสุภาพะเขตเมืองจึงได้กำหนดนโยบายให้มี  
มาตรการรักษาความปลอดภัย ดังต่อไปนี้

๑. การรักษาความปลอดภัยประจำสถาบันพัฒนาสุภาพะเขตเมือง พื้นที่ตั้งกรุงเทพมหานคร และ  
พื้นที่ตั้งจังหวัดนนทบุรี ให้กระทำตลอดยี่สิบสี่ชั่วโมง (๒๔ ชั่วโมง)

๒. ให้มีการเปิด - ปิด ประตูทางเข้า - ออก ของสถาบันพัฒนาสุภาพะเขตเมือง พื้นที่ตั้งกรุงเทพ  
มหานคร และพื้นที่ตั้งจังหวัดนนทบุรี

วันธรรมดา

เปิดเวลา ๐๖.๐๐ น.

ปิดเวลา ๑๙.๐๐ น.

วันหยุดราชการและวันหยุดนักขัตฤกษ์

ปิดตลอดเวลา

๓. ในวันหยุดราชการ ห้ามมิให้ข้าราชการ ลูกจ้างประจำ พนักงานราชการ พนักงานกระทรวง  
สาธารณสุข และพนักงานจ้างเหมาบริการของสถาบันพัฒนาสุภาพะเขตเมือง พื้นที่ตั้งกรุงเทพมหานคร และ  
พื้นที่ตั้งจังหวัดนนทบุรี หรือบุคคลภายนอก เข้ามาอยู่ในอาคาร เว้นแต่ผู้ที่ได้รับอนุญาตให้ปฏิบัติงานนอก  
เวลาราชการ หรือในกรณีที่สถาบันพัฒนาสุภาพะเขตเมืองได้จัดให้มีงานพิเศษ หรือกรณีมีเหตุจำเป็นอย่างอื่น  
ตามความเหมาะสม ซึ่งต้องมีการอนุมัติจากผู้บริหารของสถาบันทุกครั้ง

๔. ห้ามมิให้บุคคลภายนอกเข้ามานอกเวลาราชการภายในบริเวณสถาบันพัฒนาสุภาพะเขตเมือง  
พื้นที่ตั้งกรุงเทพมหานคร และพื้นที่ตั้งจังหวัดนนทบุรี โดยไม่มีเหตุอันควร

๕. การนำหรือขนย้ายวัสดุ หรือครุภัณฑ์ หรือสิ่งของอย่างอื่น เข้าหรือออกจากสถาบันพัฒนาสุ  
ภาพะเขตเมือง พื้นที่ตั้งกรุงเทพมหานคร และพื้นที่ตั้งจังหวัดนนทบุรี นอกเวลาราชการหรือในวันหยุดราชการ  
ให้หัวหน้ากลุ่มงานจัดทำหนังสือแจ้งไปยังกลุ่มงานบริหารสารบรรณ อาคารสถานที่ และยานพาหนะ ทราบก่อน  
พร้อมทั้งระบุงรายละเอียดของสิ่งของและเจ้าหน้าที่ผู้รับผิดชอบขนย้าย เพื่อแจ้งให้พนักงานรักษาความปลอดภัย  
ทราบและอำนวยความสะดวกต่อไป

๖. ห้ามผู้ได้นำยานพาหนะที่ไม่ได้รับอนุญาตเข้ามาในบริเวณสถาบันพัฒนาสุภาพะเขตเมือง  
พื้นที่ตั้งกรุงเทพมหานคร และพื้นที่ตั้งจังหวัดนนทบุรี หากเข้ามาโดยไม่ได้รับอนุญาต หากมีความเสียหาย  
ต่อยานพาหนะหรือทรัพย์สินสูญหาย ไม่รับผิดชอบทุกกรณี

๗. พนักงานรักษาความปลอดภัยจะต้องจดบันทึกชื่อ-สกุล เลขที่บัตรประจำตัวประชาชน  
เบอร์โทรศัพท์ หมายเลขงาน วัตถุประสงค์รายละเอียดในการติดต่อ พร้อมทั้งเวลาเข้า-ออก

๘. ให้ผู้ขับขี่...



๘. ให้ผู้ขับขี่ยานพาหนะทุกคนที่ติดฟิล์มกรองแสงลดกระจกพร้อมทั้งชะลอความเร็วลง ขณะนำยานพาหนะผ่านเข้าและออกบริเวณสถาบันพัฒนาสุขภาพวะเขตเมือง พื้นที่ตั้งกรุงเทพมหานคร และพื้นที่ตั้งจังหวัดนนทบุรี เพื่อให้พนักงานรักษาความปลอดภัยมองเห็นเพื่อตรวจสอบก่อนเข้าพื้นที่หน่วยงาน

๙. ให้ข้าราชการ ลูกจ้างประจำ พนักงานราชการ พนักงานกระทรวงสาธารณสุข และพนักงานจ้างเหมาบริการของสถาบันพัฒนาสุขภาพวะเขตเมือง พื้นที่ตั้งกรุงเทพมหานคร และพื้นที่ตั้งจังหวัดนนทบุรี สวมใส่ชุดแต่งกายที่สุภาพเรียบร้อยเหมาะสมกับราชการ ต้องคล้องบัตรประจำตัวในขณะที่ปฏิบัติงาน เพื่อระบุบุคคลตลอดเวลา


๑๐. ห้ามมิให้ผู้ที่อยู่ในอาคารสถานที่ และบริเวณสถาบันพัฒนาสุขภาพวะเขตเมือง พื้นที่ตั้งกรุงเทพมหานคร และพื้นที่ตั้งจังหวัดนนทบุรี นำอาวุธหรือพกพาอาวุธติดตัว หากพบว่าผู้ใดขัดขืน ให้ทำการบันทึกพยานหลักฐานและแจ้งเจ้าหน้าที่ตำรวจ ณ สถานที่ตำรวจที่มีเขตอำนาจเพื่อดำเนินการตามกฎหมาย พร้อมทั้งรายงานต่อหัวหน้าหน่วยงานทันที

๑๑. ผู้อยู่ในบริเวณอาคารสถานที่สถาบันพัฒนาสุขภาพวะเขตเมือง พื้นที่ตั้งกรุงเทพมหานคร และพื้นที่ตั้งจังหวัดนนทบุรี ห้ามดื่มสุราและเสพของมึนเมาทุกชนิด หรือยาเสพติดทุกชนิด และห้ามสูบบุหรี่ภายในบริเวณพื้นที่หน่วยงาน

๑๒. ก่อนกลับจากการปฏิบัติงานในวันทำการปกติหรือนอกเวลาราชการ ให้เจ้าหน้าที่ผู้กลับเป็นคนสุดท้ายดูแลความเรียบร้อยเกี่ยวกับปิดสวิทช์ไฟฟ้า ถอดปลั๊กเครื่องมือเครื่องใช้และอุปกรณ์ไฟฟ้าให้เรียบร้อย พร้อมทั้งปิดล็อกหน้าต่างและประตูทุกบานก่อนออกจากห้องกลุ่มงานทุกครั้ง

ทั้งนี้ ตั้งแต่บัดนี้เป็นต้นไป

สั่ง ณ วันที่ ๑ ธันวาคม พ.ศ.๒๕๖๕

  
(นายเกษม เวชสุธานนท์)

ผู้อำนวยการสถาบันพัฒนาสุขภาพวะเขตเมือง

**รายงานถอดบทเรียน**  
**การประชุมเชิงปฏิบัติการซ้อมแผนเผชิญเหตุเมื่อเกิดเหตุการณ์ที่ไม่พึงประสงค์**  
**ในสถานพัฒนาเด็กปฐมวัย สถาบันพัฒนาสுகภาวะเขตเมือง พื้นที่ตั้งจังหวัดนนทบุรี**  
**ปีงบประมาณ พ.ศ.๒๕๖๖**

สถานที่	การปฏิบัติ	ปัญหาที่พบ	แนวทางแก้ไข
ป้อมยาม	<ul style="list-style-type: none"> <li>- รปภ.ไม่สามารถโทรศัพท์แจ้งตำรวจได้</li> <li>- ไม่ได้มีการสื่อสารในกลุ่มไลน์ สสม.นนทบุรี</li> </ul>	<ul style="list-style-type: none"> <li>- เงินในโทรศัพท์มือถือของรปภ.หมด</li> <li>- รปภ.ไม่ได้ติดตามคนร้ายอย่างต่อเนื่องขณะคนร้าย เดินไปจึงทำให้ไม่ทราบเหตุการณ์ในแต่ละจุดอย่างทั่วถึง</li> </ul>	<ul style="list-style-type: none"> <li>- จัดซื้อวิทยุสื่อสาร ๒ เครื่อง ไว้ที่จุดป้อมยาม รปภ.และห้องธุรการ (พี.นง)</li> <li>- สื่อสารในกลุ่มไลน์ สสม.นนทบุรี</li> </ul>
ตึก อำนวยการ	<ul style="list-style-type: none"> <li>- จนท.ธุรการได้ยินเสียงและพบเห็นคนร้าย รีบกดกริ่งเตือนปิดล็อคประตูห้องธุรการ ปิดไฟ ปิดพัดลม ปิดเสียงโทรศัพท์ ซ่อนตัว</li> <li>- ไม่ได้มีการสื่อสารในกลุ่มไลน์ สสม.นนทบุรี</li> </ul>	<ul style="list-style-type: none"> <li>- หน้าต่างหลังห้องธุรการปิดยาก</li> <li>- ไม่ทราบเหตุการณ์ในแต่ละจุดอย่างทั่วถึง</li> </ul>	<ul style="list-style-type: none"> <li>- แจ้งงานอาคารสถานที่ช่วยตรวจสอบ</li> <li>- สื่อสารในกลุ่มไลน์ สสม.นนทบุรี</li> </ul>
ตึก อำนวยการ ห้อง ๕	<ul style="list-style-type: none"> <li>- เมื่อได้ยินเสียงกริ่งยาว ๑ ครั้ง ครูพาเด็กเข้าหลบซ่อนในห้องแต่งตัว และครูอีก ๑ ท่าน รีบปิดประตูหน้าต่างให้ได้มากที่สุด พร้อมทั้งปิดไฟ/พัดลมภายในห้องให้มีดสนิท พร้อมทั้งควบคุมดูแลเด็กให้อยู่ในความสงบมากที่สุด ปิดเสียงโทรศัพท์และเครื่องมือสื่อสารทุกชนิด และคอยติดตามสถานการณ์และสื่อสารผ่านช่องทาง LINE ของ สส.มนนทบุรีอย่างใกล้ชิด เมื่อทราบจนแน่ใจว่าปลอดภัยแล้วจึงพาเด็ก ๆ ออกจากที่หลบซ่อนตัวได้</li> </ul>	<ul style="list-style-type: none"> <li>- ประตูหน้าต่างเรียนไม่มีกลอนประตู ๓ บาน เนื่องจากชำรุด</li> <li>- เด็กบางคนส่งเสียงร้องไห้และต้องใช้เวลาปลอบนานจึงจะหายหยุดร้อง (เด็กพิเศษ)</li> </ul>	<ul style="list-style-type: none"> <li>- ซ่อมกลอนประตู</li> <li>- สื่อสารในกลุ่มไลน์ สสม.นนทบุรี</li> </ul>
ตึก อำนวยการ ห้อง ๖	<ul style="list-style-type: none"> <li>- เมื่อได้ยินกริ่งสัญญาณเตือนภัยยาว ๑ ครั้ง ครูพาเด็กซ่อนในห้องน้ำครูปิดล็อคประตูหน้าห้องเรียน</li> </ul>	<ul style="list-style-type: none"> <li>- ไม่ได้สื่อสารลงในกลุ่มใหญ่</li> <li>- ประตูห้องน้ำไม่สามารถปิดได้ ๑ บาน</li> </ul>	<ul style="list-style-type: none"> <li>- ดำเนินการซ่อมซ่อมประตู</li> </ul>

สถานที่	การปฏิบัติ	ปัญหาที่พบ	แนวทางแก้ไข
ตึก อำนวยการ ห้อง ๗	- เมื่อได้ยินเสียงกริ่งยาวๆ ๑ ครั้ง ครู พาเด็กไปหลบซ่อนในห้องน้ำ ปิดล็อกประตูเข้า-ออก ปิดไฟ ปิด พัดลม เตรียมหาสิ่งของที่สามารถ ใช้เป็นอาวุธได้คือ แก้วเด็ก และ โต๊ะเด็กที่สามารถใช้เป็นที่กำบังได้ รองนกว่าสถานการณ์ปกติ	- ประตูไม้ด้านในห้องน้ำล็อกไม่ได้ - ไม้ได้แจ้งและสื่อสารรายงาน สถานการณ์ไปยังไลน์กลุ่มสสม. นนทบุรี	- ซ่อมประตูและกลอน - สื่อสารในกลุ่มไลน์ สสม. นนทบุรี
ตึก อำนวยการ ห้อง ๓	- เมื่อได้ยินเสียงกริ่งยาวๆ ๑ ครั้ง ครู พาเด็กไปหลบซ่อนในห้องน้ำ ปิดล็อกประตูเข้า-ออก ปิดไฟ ปิด พัด ครูเตรียมอาวุธแก้วอี้ กรรไกร หากมีคนร้ายเข้ามาประชิดตัว	- ประตูไม้ห้องเรียนไม่สามารถล็อก ข้างในได้ - ประตูห้องน้ำเด็กล็อกไม่ได้ - ไม่มีการสื่อสารในกลุ่มไลน์ สสม. นนทบุรี	- แจ้งซ่อมประตู - สื่อสารในกลุ่มไลน์ สสม. นนทบุรี
ตึก อำนวยการ ห้อง ๔	- ยืนเสียงกลิ้งยาวๆ ๑ ครั้ง ครูพาเด็กๆซ่อนในห้องน้ำปิดล็อก ประตูห้องเรียน - ควควบคุมเด็กอย่าให้ส่งเสียงดังให้ เด็กๆเงียบที่สุด - ปิดเสียงโทรศัพท์	- ประตูไม้ห้องเรียนไม่สามารถล็อก ข้างในได้ ส่วนประตูทรงเหล็กล็อก ได้ปกติ - ประตูห้องน้ำเด็กล็อกไม่ได้ - ไม่มีการสื่อสารในกลุ่มไลน์ สสม. นนทบุรี	- แจ้งซ่อมประตู - สื่อสารในกลุ่มไลน์ สสม. นนทบุรี
ตึกที่ปิงกร การณยมิตร	- ได้ยินเสียงสัญญาณเตือนภัย - ปิดประตู หน้าต่าง ปิดพัดลม และปิดเสียงโทรศัพท์ ล็อกประตู หน้าต่าง - ซ่อนตัวในสถานที่ที่มีความมิดชิด ปลอดภัย - เงียบและมีสติ ไม่กรี๊ดร้อง เมื่อมี เสียงปืนหรือระเบิด	- ไม่ได้เตรียมอาวุธติดตัวไปก่อนทำ การซ่อนเนื่องจากไม่ได้เตรียมความ พร้อม - ไม่ได้เตรียมชุดปฐมพยาบาลติด ตัวไปก่อนทำการซ่อน เนื่องจาก ไม่ได้เตรียมความพร้อม - ไม่ได้ล็อกประตูกระจกหน้าคลินิก เนื่องจากกลอนประตูหน้าปิดไม่ได้ - ขนาดโซ่คล้องประตูมีขนาดใหญ่ ทำให้ใช้ระยะเวลาในการคล้อง โซ่เพื่อล็อกประตู - ไม่ได้สื่อสารผ่านไลน์กลุ่มในขณะ เกิดเหตุการณ์	- พกอาวุธที่อยู่ใกล้ตัว เท่าที่สามารถจะหาได้ติด ตัวไปก่อนการซ่อน พร้อม นำชุดปฐมพยาบาลฉุกเฉิน และ AED ติดตัวไปด้วย - แจ้งซ่อมกลอนประตู - เปลี่ยนขนาดโซ่คล้อง ประตูให้มีขนาดพอดี - ประสานงานผ่านกลุ่ม ไลน์อย่างต่อเนื่องเมื่อเกิด เหตุการณ์
ตึก ๕ ชั้น ห้อง ๑	- เมื่อได้ยินเสียงลุงทักฉนิวงขึ้นมา บอกว่ามีคนร้ายบุก ครูรีบปิดล็อก ประตูหน้าต่าง ปิดม่าน ปิดไฟ ย้าย เด็ก เข้าไปอยู่ในห้องพักครูและปิด ล็อกประตู	- ไม่ได้ยินเสียงกริ่งสัญญาณ,เสียง โพนเตือนเหตุ - เด็กร้องเพราะกลัวความมืด	-เมื่อเกิดเหตุต้องรายงาน เหตุการณ์เพื่อให้ทุกคน ทราบเป็นระยะ -ติดสัญญาณเตือนให้ทั่วทั้ง ตึกเพื่อให้ได้ยินเสียงเตือน ภัยเมื่อเกิดเหตุ - ติดตั้งประตูเพิ่มหน้าห้อง จุดคัดกรอง

สถานที่	การปฏิบัติ	ปัญหาที่พบ	แนวทางแก้ไข
ตึก ๕ ชั้น ห้อง ๒	- เมื่อได้ยินเสียงลุงทักซิโด้วิ่งขึ้นมา บอกว่ามีคนร้ายบุก ครูรีบปิดลิ้น ประตูหน้าต่าง ปิดม่าน ปิดไฟ ย้าย เด็ก เข้าไปอยู่ในห้องพักรูและปิด ลิ้นประตู	- การสื่อสารลงในกลุ่มใหญ่ - ไม่ได้ยินเสียงกริ่งสัญญาณ, เสียง โพนเตือนเหตุ	- เมื่อเกิดเหตุต้องรายงาน เหตุการณ์เพื่อให้ทุกคน ทราบเป็นระยะ - ติดสัญญาณเตือนให้ทั่ว ทั้งตึกเพื่อให้ได้ยินเสียง เตือนภัยเมื่อเกิดเหตุ - ติดตั้งประตูเพิ่มหน้าห้อง จุดคัดกรอง
ห้อง ประกอบ อาหาร อาคาร อำนวยการ	- เมื่อได้ยินเสียงกริ่งสัญญาณ แม่ ครัวปิดแก๊สถ้าอยู่ระหว่างการ ประกอบอาหารและหนีออกจาก สถานที่ปฏิบัติงานไปยังพื้นที่ ด้านหลัง ซึ่งอยู่ไกลจากทางเข้า และค่อนข้างเป็นพื้นที่ลับตา	- ไม่พบปัญหา	-
ห้อง นักวิชาการ ศึกษา ชั้น ๓ อาคาร ๕ ชั้น	- เมื่อได้ยินเสียงกริ่งสัญญาณ ตรวจสอบประตูและหน้าต่างห้อง ว่าล็อกไว้เรียบร้อยแล้ว ปิดไฟและ เครื่องปรับอากาศ จากนั้นพก กรรไกร คัตเตอร์ หรืออุปกรณ์ สำนักงานที่สามารถนำมาเป็นอาวุธ ได้ไว้กับตัว และซ่อนตัวที่ด้านใน สุดของห้อง	- เสียงกริ่งจากอาคารอำนวยการ ค่อนข้างเบา เนื่องจากมีหน้าต่างต่าง อาคารและประตูห้องนักวิชาการ ศึกษาเป็นที่เก็บเสียง	- เปิดหน้าต่างของตัว อาคารเฉพาะบานหน้า ห้องนักวิชาการศึกษา จะ ทำให้ได้ยินเสียงชัดเจนขึ้น

**ผลการประเมินจากแบบประเมินความรู้ความเข้าใจก่อนและหลังการจัดกิจกรรม  
การประชุมเชิงปฏิบัติการซ้อมแผนเผชิญเหตุเมื่อเกิดเหตุการณ์ที่ไม่พึงประสงค์  
ในสถานพัฒนาเด็กปฐมวัย**

- ก่อนการจัดกิจกรรม ๘๑.๓๔ % (คิดเป็นคะแนนเฉลี่ย ๑๖.๒๗ จาก ๒๐ คะแนน)
- หลังการจัดกิจกรรม ๙๕.๘ % (คิดเป็นคะแนนเฉลี่ย ๑๙.๑๖ จาก ๒๐ คะแนน)

**ผลการประเมินจากแบบประเมินความพึงพอใจ**

๑.	หัวข้อบรรยายสอดคล้องกับวัตถุประสงค์ของการประชุม	๙๕.๒๔ %
๒.	ระยะเวลาการประชุมเหมาะสม	๙๔.๒๙ %
๓.	เนื้อหาสาระในการประชุมตรงกับความต้องการ	๙๖.๑๙ %
๔.	เทคนิคการนำเสนอของวิทยากร	๙๑.๔๓ %
๕.	วิทยากรนำเสนอเนื้อหาสาระครบถ้วนและน่าสนใจ	๙๓.๓๓ %
๖.	สื่อประกอบการนำเสนอของวิทยากร	๙๑.๔๓ %
๗.	การบริหารเวลาของวิทยากร	๙๑.๔๓ %
๘.	ความพึงพอใจในวิทยากรโดยภาพรวม	๙๓.๓๓ %
๙.	ความพึงพอใจในห้องบรรยาย	๙๕.๒๔ %
๑๐.	ความพึงพอใจด้านโสตทัศนูปกรณ์	๙๖.๑๙ %
๑๑.	ความพึงพอใจด้านอาหารและเครื่องดื่ม	๙๓.๓๓ %
๑๒.	ความพึงพอใจด้าน การบริการ/อำนวยความสะดวกต่าง ๆ ของเจ้าหน้าที่	๙๕.๒๔ %
๑๓.	ความพึงพอใจในการบริการโดยภาพรวม	๙๕.๒๔ %
๑๔.	ความพึงพอใจและประโยชน์ที่ได้รับจากการอบรม	๙๔.๒๙ %
๑๕.	การนำทักษะที่ได้รับในครั้ง นี้ ไปประยุกต์ใช้ในการปฏิบัติงานได้	๙๖.๑๙ %
๑๖.	ความพึงพอใจที่ได้เข้าร่วมกิจกรรม	๙๕.๒๔ %
๑๗.	ความพึงพอใจในระยะเวลาการอบรม สอดคล้องกับเนื้อหาหลักสูตร	๙๖.๑๙ %